SITUACE
M1:200

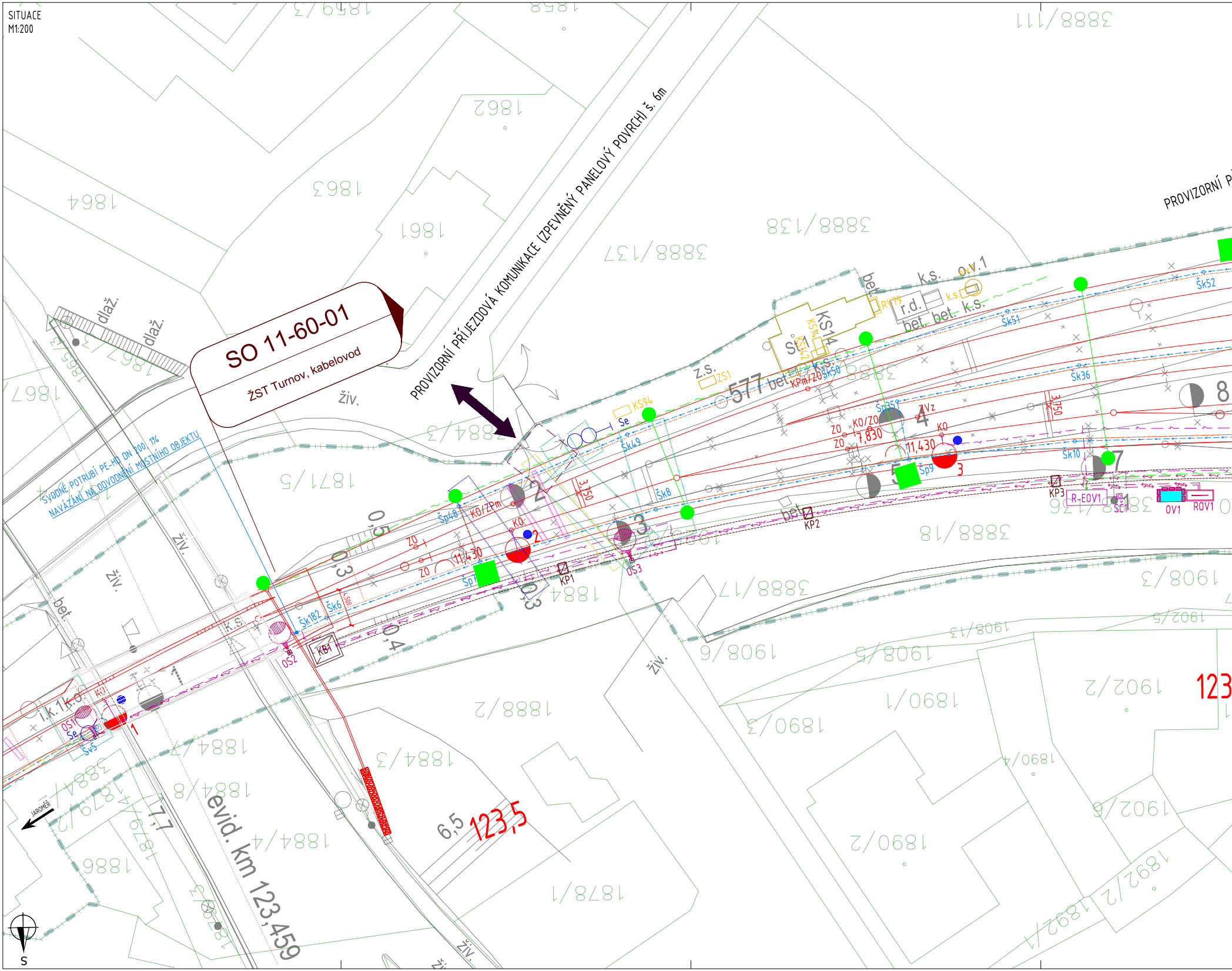
SO 11-60-01
ŽST Turnov, kabelovod
PROVIZORNÍ PŘÍJEZDOVÁ KOMUNIKACE (ZPEVNĚNÝ PANELOVÝ POVRCH) š. 6m
PROVIZORNÍ P
SVODNÉ POTRUBÍ PE-HD DN 200, 1%
NAPOJENÍ NA ODVODNĚNÍ MOSTNÍHO OBJEKTU
evid. km 123,459
123,5
123
6,5
7,7
577
3888/111
3888/138
3888/137
3888/18
3888/17
1859/3
1858
1862
1863
1864
1861
1867
1871/5
1884/3
1884/2
1884/7
1884/8
1884/4
1888/2
1878/1
1886
1890/1
1890/2
1890/3
1890/4
1908/3
1908/5
1908/6
1908/13
1907/2
1907/5
1907/9
1892/1
1892/2
dlaž.
bet.
živ.
k.s.
z.s.
r.d.
o.v.1
KS14
KS94
Sp1
Sp7
Sp9
Sp35
Šp48
Šk6
Šk8
Šk10
Šk36
Šk49
Šk50
Šk51
Šk52
Šk182
Sv5
Se
KB1
KP1
KP2
KP3
OS1
OS2
OS3
KO
ZO
KO/ZO
KO/ZPm
KPm/ZO
ZVz
11,430
7,830
0,5
0,3
0,4
3,750
R-EOV1
OV1
ROV1
1
2
3
4
5
7
8
JAROMĚŘ
S

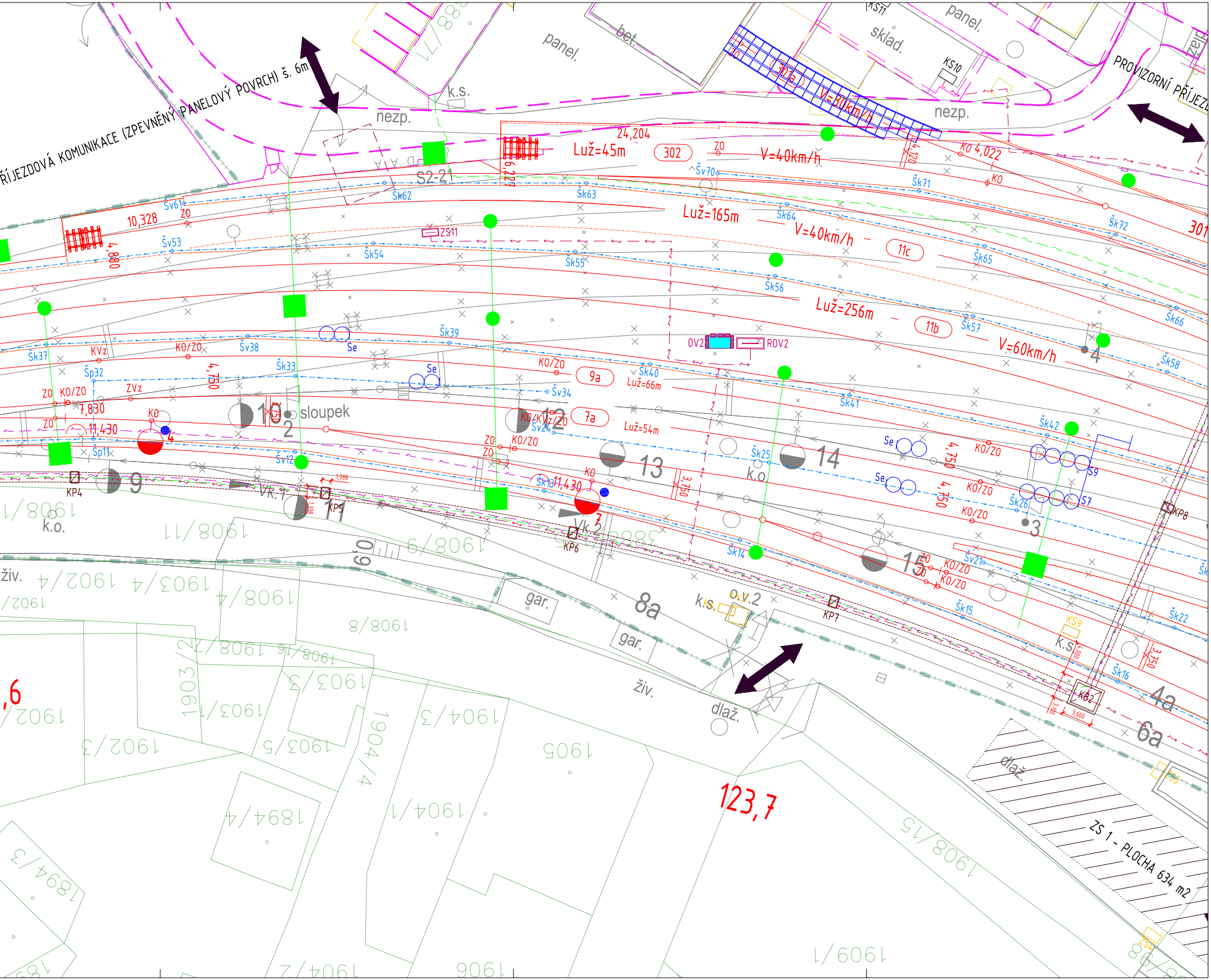
PŘÍJEZDOVÁ KOMUNIKACE (ZPEVNĚNÝ PANELOVÝ POVRCH) š. 6m
PROVIZORNÍ PŘÍJEZ
panel.
bet.
sklad.
panel.
k.s.
nezp.
nezp.
KS10
KS11
301a
V=30km/h
24,204
Lúž=45m
302
ZO
V=40km/h
KO 4,022
KO
S2-21
6,227
4,120
Šk62
Šk63
Šv70
Šk71
Šv61
ZO
10,328
4,880
Šv53
Šk54
ZS11
Šk55
Lúž=165m
Šk64
V=40km/h
11c
Šk72
301
Šk65
Šk56
Lúž=256m
11b
Šk57
V=60km/h
Šk66
Šk58
4
Šk39
Se
Šk37
KVz
KO/ZO
Šv38
Šk33
Šp32
4,750
ZVz
Se
KO/ZO
9a
Šk40
Lúž=66m
OV2
ROV2
Šv34
Šk41
ZO
KO/ZO
7,830
ZO
11,430
KO
10
2
sloupek
KO/KVz/ZO
Šv24
12
7a
Lúž=54m
Šk42
Se
4,750
KO/ZO
Šp11
Šv12
ZO
ZO
KO/ZO
13
Šk25
k.o.
14
Se
4,750
KO/ZO
Šk26
S9
S7
KO/ZO
3
KP4
9
Vk.1
KP5
1,338
1,088
11
Šk13
11,430
KO
7
3,750
Vk.2
KP6
Šk14
15
ZO
KO/ZO
KO/ZO
Šv21
Šk15
KP8
Šk22
Šk
k.o.
1908/11
1908/1
1908/9
610
živ.
1902/4
1903/4
1908/4
1902/
gar.
8a
k.s.
o.v.2
KP7
KS9
k.s.
3,000
3,150
Šk16
1908/8
gar.
1908/2
1908/16
živ.
1903/2
1903/3
KB2
3,100
3,600
4a
6a
,6
1902/
1903/1
1903/5
1904/4
1904/3
dlaž.
1902/3
1905
123,7
dlaž.
ZS 1 - PLOCHA 634 m2
1894/4
1904/1
1908/15
1894/3
1904/2
1906
1909/1

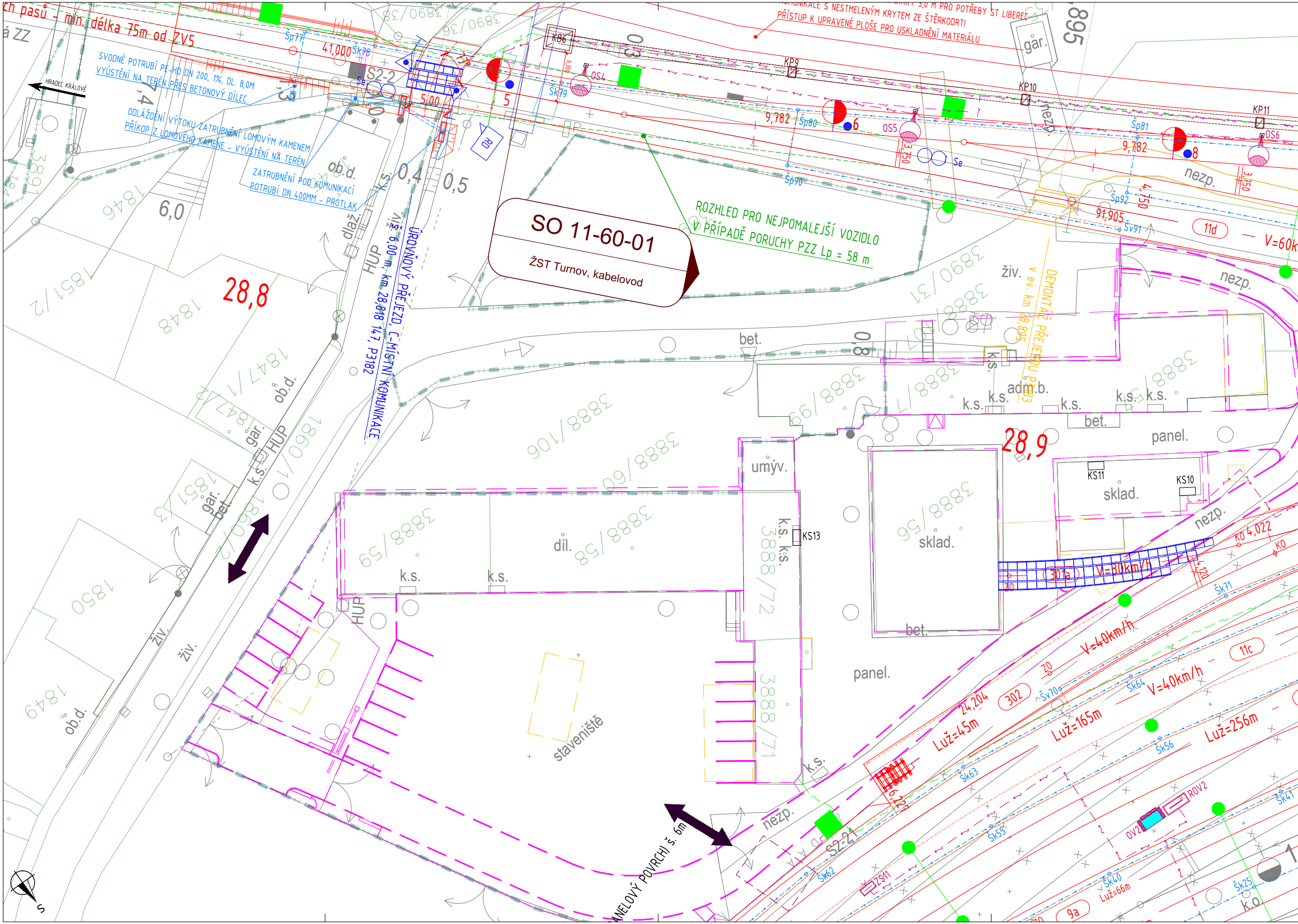
SO 11-60-01
ŽST Turnov, kabelovod
ch pasů - min. délka 75m od ZV5
á ZZ
HRADEC KRÁLOVÉ
SVODNÉ POTRUBÍ PE-HD DN 200, 1%, DL. 8,0M
VÝÚSTĚNÍ NA TERÉN PŘES BETONOVÝ DÍLEC
ODLÁŽDĚNÍ VÝTOKU ZATRUBNĚNÍ LOMOVÝM KAMENEM
PŘÍKOP Z LOMOVÉHO KAMENE - VÝÚSTĚNÍ NA TERÉN
ZATRUBNĚNÍ POD KOMUNIKACÍ
POTRUBÍ DN 400MM - PROTLAK
PŘÍSTUP K UPRAVENÉ PLOŠE PRO USKLADNĚNÍ MATERIÁLU
ROZHLED PRO NEJPOMALEJŠÍ VOZIDLO
V PŘÍPADĚ PORUCHY PZZ Lp = 58 m
ÚROVŇOVÝ PŘEJEZD, C-MÍSTNÍ KOMUNIKACE
š. 6,00 m, km 28,818 (47, P3182
DEMONTÁŽ PŘEJEZDU P3183
v ev. km 28,895
PANELOVÝ POVRCHI š. 6m
Šp77
Šk78
41,000
S2-2
Se
5,00
5
KB6
OS4
Šk79
RD
KP9
KP10
KP11
9,782
Šp80
6
OS5
3,750
Se
Šp90
gar.
895
nezp.
Šp81
9,782
8
OS6
Šp92
4,750
91,905
Šv91
11d
V=60k
3,750
28,8
28,9
6,0
7,4
0,4
0,5
0,8
ob.d.
k.s.
dlaž.
živ.
HUP
1846
1848
1851/2
1847/1
1847/2
1860/1
1860/2
1851/3
1850
1849
3891
3890/38
3890/36
3890/31
3888/106
3888/60
3888/59
3888/58
3888/72
3888/71
3888/56
3888/99
3888/1
3888/7
bet.
adm.b.
panel.
umýv.
díl.
sklad.
KS10
KS11
KS13
301a
V=30km/h
V=40km/h
V=40km/h
ZO
KO 4,022
KO
4,120
Šk71
11c
302
24,204
Luž=45m
Luž=165m
Luž=256m
Šv70
Šk64
Šk63
Šk56
Šk55
6,22
ROV2
OV2
Šk41
Šk40
Luž=66m
Šk25
Šk62
S2-21
ZS11
9a
k.o.
staveniště
S

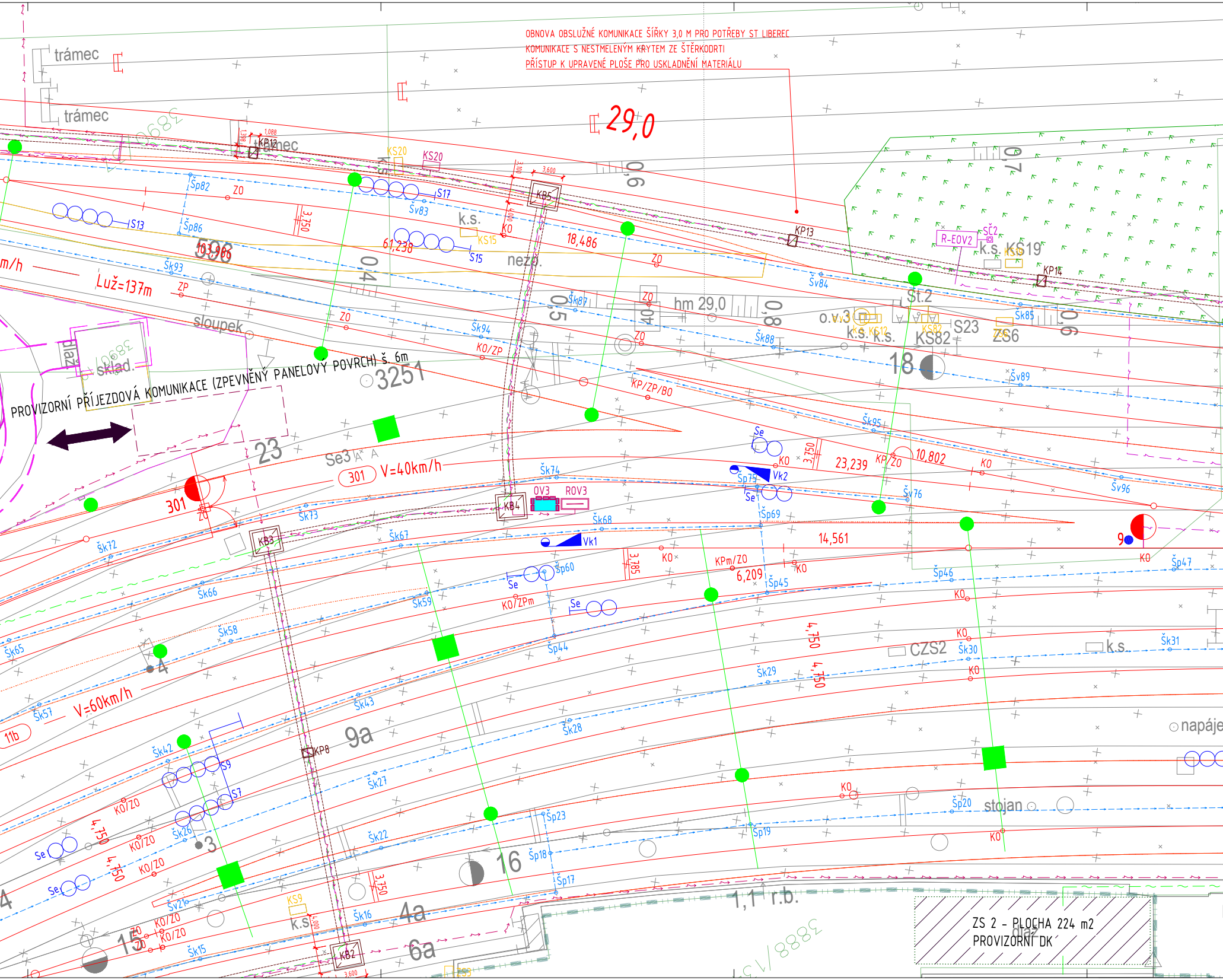

OBNOVA OBSLUŽNÉ KOMUNIKACE ŠÍŘKY 3,0 M PRO POTŘEBY ST LIBEREC
KOMUNIKACE S NESTMELENÝM KRYTEM ZE ŠTĚRKODRTI
PŘÍSTUP K UPRAVENÉ PLOŠE PRO USKLADNĚNÍ MATERIÁLU

PROVIZORNÍ PŘÍJEZDOVÁ KOMUNIKACE (ZPEVNĚNÝ PANELOVÝ POVRCH) š. 6m

ZS 2 – PLOCHA 224 m2
PROVIZORNÍ DK

trámec
trámec
trámec
29,0
KB12
KS20
KS20
KB5
3,600
0,6
0,7
S17
Šv83
Šp82
ZO
S13
Šp86
3,750
k.s.
KS15
KO
61,238
18,486
S15
nezp.
598
603,966
0,4
m/h
Luž=137m
Šk93
ZP
KP13
R-EOV2
SČ2
k.s. KS19
KP14
Šv84
ZO
Šk87
0,5
hm 29,0
ZO
40
0,8
St.2
o.v.3
k.s. KS12
k.s.
KS82
S23
ZS6
Šk85
0,6
sloupek
Šk94
ZO
Šk88
ZO
KO/ZP
sklad.
plaz
3251
18
Šv89
KP/ZP/BO
Šk95
23
Se3
301
V=40km/h
Se
KO
3,750
23,239
KP/ZO
10,802
KO
Šv96
Šk74
Šp75
Vk2
Se
Šv76
301
ZO
Šk73
OV3
ROV3
KB4
Šp69
Šk68
KB3
Šk72
Šk67
Vk1
3,785
KO
14,561
9
KO
Šp47
KPm/ZO
6,209
KO
Šp60
Se
Šp45
Šp46
Šk66
KO/ZPm
Šk59
Se
KO
Šk58
Šk65
4
4,750
4,750
Šp44
CZS2
KO
Šk30
k.s.
Šk31
KO
V=60km/h
Šk29
Šk57
Šk43
11b
9a
Šk28
napáje
KP8
Šk42
S9
S7
Šk27
KO/ZO
4,750
Šk26
3
KO/ZO
KO
Šp20
stojan
KO/ZO
Šp23
Šk22
Šp19
KO
4,750
Se
Se
16
Šp18
3,750
Šp17
1,1 r.b.
Šk21
4a
KS9
k.s.
Šk16
KO/ZO
KO/ZO
15
6a
Šk15
KB2
3,600

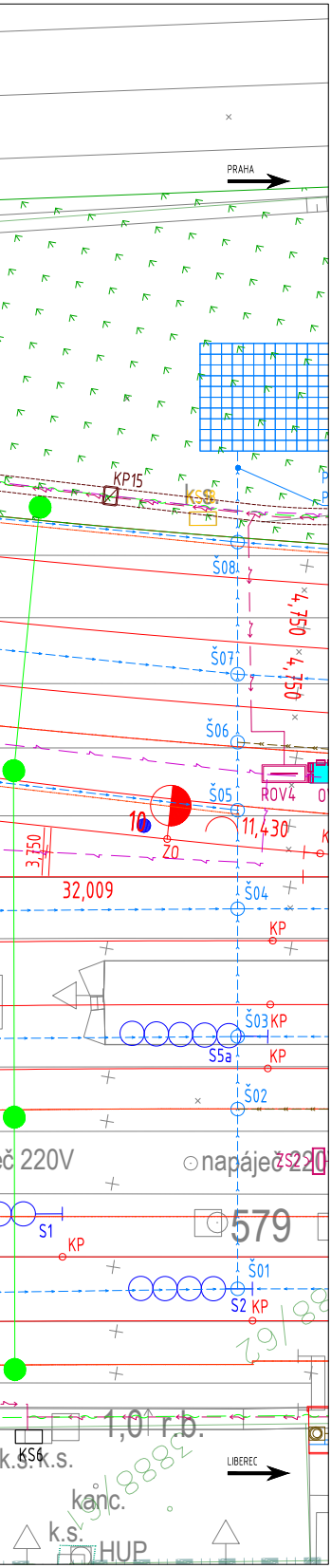
PRAHA
KP15
KS8
P
P
Š08
4,750
Š07
4,750
Š06
Š05
ROV4
O
10
ZO
11,430
K
3,750
32,009
Š04
KP
Š03
KP
S5a
KP
Š02
č 220V
napáječ 220
ZS2
579
S1
KP
Š01
S2
KP
29/8
1,0 r.b.
KS6
k.s. k.s.
19/8882
kanc.
k.s.
HUP
LIBEREC

# LEGENDA

## LEGENDA STÁVAJÍCÍ SITUACE:

STÁVAJÍCÍ KOLEJE
STÁVAJÍCÍ (STAV) SITUACE
HRANICE DRÁŽNÍHO POZEMKU BEZ ROZLIŠENÍ
193/1 HRANICE KATASTRU NEMOVITOSTÍ/PARCEL. ČÍSLO
1000 × STÁVAJÍCÍ BODY ZAMĚŘENÍ

## LEGENDA PLOCH:

▨ ZAŘÍZENÍ STAVENIŠTĚ

## LEGENDA NOVÁ SITUACE:

NOVÝ ŽELEZNIČNÍ SVRŠEK
SMĚROVÁ A VÝŠKOVÁ ÚPRAVA KOLEJE
POZEMNÍ KOMUNIKACE, HRANY DRÁŽNÍCH OBJEKTŮ atd.
OSY POZEMNÍCH KOMUNIKACÍ A DALŠÍCH OBJEKTŮ
HRANY NOVÉHO TERÉNU
RUŠENÉ KOLEJE / DEMOLICE
NOVÝ ŽELEZNIČNÍ SPODEK-SANACE
SOUVISEJÍCÍ STAVEBNÍ OBJEKTY NEBO STAVBY
ROZHLEDOVÉ POMĚRY NA PŘEJEZDU
TRATIVODY
PŘÍČNÉ A PODÉLNÉ SVODY
TRATIVOD NAD SVODEM
VSAKOVACÍ ŽEBRO
ZPEVNĚNÉ A NEZPEVNĚNÉ PŘÍKOPY
VÝSADBA
DROBNÁ ARCHITEKTURA

## LEGENDA NOVÝCH INŽENÝRSKÝCH SÍTÍ:

KANALIZACE
SDĚLOVACÍ KABEL - PODZEMNÍ
SLABOPROUDÝ KABEL NN - PODZEMNÍ
EOV KABEL

VODOVODY - OCHRANA
PLYNOVODY - OCHRANA
SLABOPROUDÉ VEDENÍ - OCHRANA
SLABOPROUDÉ VEDENÍ - PŘELOŽKA
VN, NN - PŘELOŽKA

## LEGENDA NOVÁ - TECHNOLOGICKÉ PRVKY SITUACE:

VÝSTRAŽNÍK SE ZÁVOROU/BEZ ZÁVORY
RD RELÉOVÝ DOMEK/TECHNOLOGICKÉ OBJEKTY
Vk. Sc11 VÝKOLEJKA/POČÍTAČE NÁPRAV/NÁVĚSTIDLA
● ■ STOŽÁRY TV
ROZVADĚČ
STOŽÁRY OSVĚTLENÍ

## LEGENDA ORGANIZACE VÝSTAVBY SITUACE:

OBVOD STAVENIŠTĚ
km 29,700 PŘÍSTUPY NA STAVENIŠTĚ
PROVIZORNÍ PŘÍJEZDOVÉ KOMUNIKACE

Ministerstvo dopravy
Státní fond dopravní infrastruktury

Jiná ověření:

Paré:

Orientační schéma:

Razítko oprávněné osoby:

Podpis: Datum:

| Revize: | Datum: | Popis: | Kontroloval: |
|---|---|---|---|
| - | - | - | - |
| - | - | - | - |
| - | - | - | - |
| 000 | 30.11.2022 | Dokumentace pro územní řízení k čistopisu | Ing. Milan Diblík |

| | |
|---|---|
| Stavebník/Investor:<br>Adresa: | **Správa železnic, státní organizace**<br>Dlážděná 1003/7, 110 00 Praha 1 |
| Zástupce investora:<br>Adresa: | Stavební správa západ<br>Sokolovská 1995/278, 190 00 Praha 9 |

SPRÁVA ŽELEZNIC

| | |
|---|---|
| Zhotovitel díla:<br>Adresa:<br>Kontakt: | **PROJEKT servis spol. s r.o.**<br>U Elektry 830/2b, 198 00 Praha 9<br>T: +420 281 090 860<br>E: firma@projekt-servis.cz |
| Zhotovitel objektu:<br>Adresa:<br>Kontakt: | **PROJEKT servis spol. s r.o.**<br>U Elektry 830/2b, 198 00 Praha 9<br>T: +420 281 090 860<br>E: firma@projekt-servis.cz |

PROJEKT servis

Hlavní projektant (HIP): Ing. Martin Koudelka
Specialista: Ing. Martin Koudelka

| | | | |
|---|---|---|---|
| Název stavby/akce: | **Rekonstrukce žst. Turnov** | | Označení investora:<br>S631700077<br>Označení zhotovitele:<br>ZAK-2021-13 |
| Název části: | Kabelovody, kolektory | | Označení části:<br>D.2.1.9 |
| Název objektu/dílčí části: | **ŽST Turnov, kabelovod** | | Označení objektu/komplexu:<br>**SO 11-60-01** |
| Název přílohy:<br>Název dílčí části přílohy: | Situace<br>- | | Číslo přílohy:<br>**2 . 001** |
| Odpovědný projektant:<br>Ing. Martin Koudelka | Zpracovatel přílohy:<br>Bc. Michal Munzar | Měřítko: 1:200<br>Formáty: 32 x A4 | Stupeň dokumentace:<br>**DUR** |
| Kraj:<br>Liberecký | Katastrální území:<br>viz textová část | TUDU:<br>viz textová část | **Smluvní datum zpracování:**<br>**30.11.2022** |

| Označení investora: | Stupeň dokumentace: | Část: | Objekt: | Pododjekt: | Příloha: | Revize: |
|---|---|---|---|---|---|---|
| S 6 3 1 7 0 0 0 7 7 | _ D U R X | _ D 2 1 . 9 | _ S O 1 1 6 0 0 1 | _ X X | _ 2 _ 0 0 1 | _ 0 0 0 |

[Prostor pro další informace]